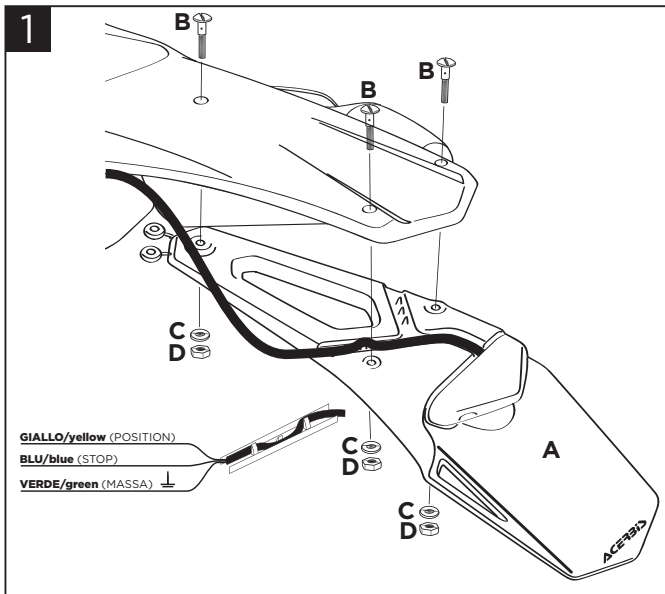
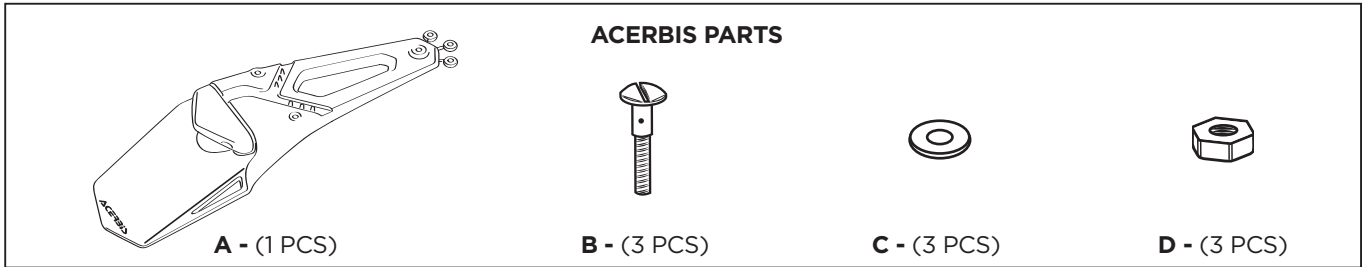


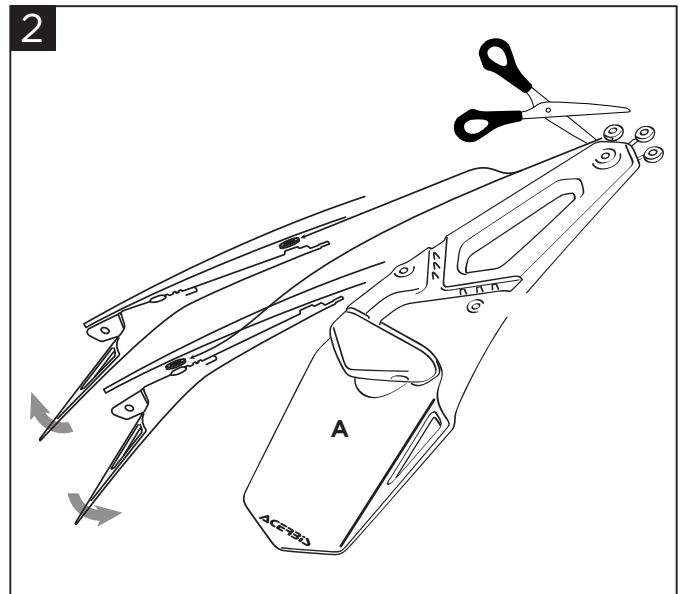
X-LED CE TAIL LIGHT PORTA TARGA X-LED CE

COD. 500002495 REV.3



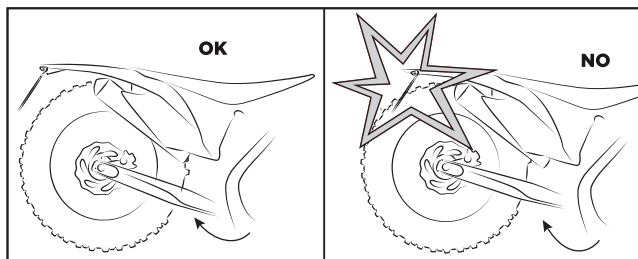
Place the license plate holder on the fender and drill it following the points indicated. Connect the power cables as shown and secure it to the fender using the 3 screws (B), washers (C) and nuts (D).

Appoggiare il portatarga al parafango e forarlo seguendo i punti indicati. Collegare i cavi di alimentazione come riportato e fissarlo al parafango tramite le 3 viti (B), le rondelle (C) e i dadi (D).



To adjust the inclination, use the washers supplied cutting them from the license plate holder and inserting them under the fender in function of the desired angle.

Per regolare l'inclinazione, utilizzare le rondelle in dotazione tagliandole dal portatarga ed inserendole sotto al parafango in funzione dell'angolazione desiderata.



ATTENTION: check that the license plate holder doesn't touch the wheel when the shock absorber reaches its limit switch.

ATTENZIONE: controllare che il portatarga non vada a contatto con la ruota quando l'ammortizzatore arriva a fine corsa.

WARNING!

IT Utilizza i prodotti Acerbis a tuo rischio e pericolo. Controlla la sicurezza del tuo dispositivo prima di guidare. Assicurati di seguire le istruzioni per l'installazione dei prodotti Acerbis. Le luci delle motociclette fuoristrada sono soggette a danni e usura causati dalle vibrazioni. Controlla sempre le luci prima di guidare di notte. Se il faro cade, la ruota posteriore potrebbe bloccarsi. Ciò può causare un incidente grave che può portare a lesioni gravi o mortali. Non guidare se l'hardware è mancante o danneggiato. In tal caso, riportare immediatamente l'articolo al rivenditore. Assicurati che l'acceleratore e gli altri controlli siano liberi ogni volta che guidi. Il mancato rispetto di queste istruzioni e avvertenze potrebbe causare interferenze con i comandi, perdita di controllo e incidenti. Acerbis raccomanda che l'installazione venga eseguita da un meccanico autorizzato e che durante l'installazione vengano utilizzate solo parti originali Acerbis. Acerbis non fornisce alcuna garanzia o dichiarazione, espressa o implicita, in merito all'adattamento del suo prodotto per qualsiasi scopo particolare. Acerbis non fornisce alcuna garanzia o dichiarazione, espressa o implicita, in merito alla misura in cui i suoi prodotti proteggono individui o proprietà da lesioni, morte o danni.

EN Use Acerbis' products at your own risk. Check the safety of your device before you ride. Be sure that you follow the instructions for installing the Acerbis' products. Off road motorcycle lights are subject to damage and wear caused by vibration. Always check your lights before riding at night. If the headlight falls off, it can jam the rear wheel. This can cause a serious accident which can lead to serious injury or death. Do not ride if there is missing or damaged hardware. If this is the case, take the item immediately back to your dealer. Make sure the throttle and other controls are free every time you ride. Not following these instructions and warnings could lead to interference with the controls, loss of control, and accidents. Acerbis recommends that installation must be done by a licensed mechanic and that only Acerbis' original parts are used during installation. Acerbis makes no guarantees or representations, express or implied, regarding the fitment of its product for any particular purpose. Acerbis makes no guarantees or representations, express or implied, regarding the extent to which its products protect individuals or property from injury or death or damage.

EUROPE

ACERBIS ITALIA S.P.A.
VIA SERIO, 37
24021 ALBINO (BG)
ITALY

U.S.A.

ACERBIS U.S.A. INC.
MAIL P.O. BOX 2030
SUN VALLEY, ID 83353
U.S.A.

UNITED KINGDOM

ACERBIS U.K LTD
UNIT 4 DUNFERMLINE COURT,
KINGSTON, MILTON KEYNES
MK10 0BY
GREAT BRITAIN